





Gorenje Pininfarina




Slider touch control

No superfluous details such as knobs or buttons should steal the attention from the pure and simple form. With the touch of a finger, all heating areas can be controlled in multiple ways. With the obvious effect on our senses, it's clear that the design extends far beyond the realm of visual creation. It should be an all-encompassing sensory experience.

แผงควบคุมระบบสัมผัสแบบกดเลื่อน

ทั้งความยุ่งยากของปุ่มกดหรือลูกบิด แล้วพบกับวิธีอันเรียบง่ายไร้พันธะกว่าที่เป็นมา กับอำนาจในการควบคุมผ่านปลายนิ้วสัมผัส ชิมซึบความก้าวล้ำของดีไซน์อันเหนือกว่า การรับรู้ทางสายตาด้วยสัมผัสที่แจ่มชัดกว่าเดิม ก่อเกิดประสบการณ์การรับรู้ผ่านสัมผัสด้วยความรู้สึกล้วนๆ

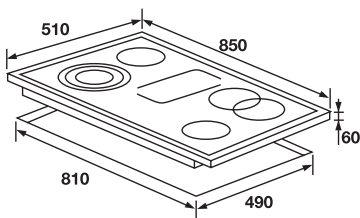


Electric Hob

Material: Ceramic glass top
 Burners: 5 x Electric burners
 Left front: Ø210/175/120 mm (2.3 kW), HI-LIGHT
 Middle front: 290x160 mm, (1.0 kW)
 Right front: Ø145 mm (1.2 kW), HI-LIGHT
 Left back: Ø145 mm (1.2 kW), HI-LIGHT
 Right back: Ø170 x 265 mm (2.4 kW), HI-LIGHT
 Nominal power: 7.2 kW
 Features: Slider touch control, residual heat indicator


เตาไฟฟ้า

วัสดุ: กระจกเซรามิกทนความร้อน
 หัวเตา: 5 หัวเตาไฟฟ้า
 ซ้ายหน้า: ขนาด Ø210/175/120 มม. (กำลังไฟ 2.3 กิโลวัตต์) HI-LIGHT
 ตรงกลาง: ขนาด 290 x 160 มม. (กำลังไฟ 1.0 กิโลวัตต์)
 ขวาหน้า: ขนาด Ø145 มม. (กำลังไฟ 1.2 กิโลวัตต์) HI-LIGHT
 ซ้ายหลัง: ขนาด Ø145 มม. (กำลังไฟ 1.2 กิโลวัตต์) HI-LIGHT
 ขวาหลัง: ขนาด Ø170 x 265 มม. (กำลังไฟ 2.4 กิโลวัตต์) HI-LIGHT
 กำลังไฟสูงสุด: 7.2 กิโลวัตต์
 ลักษณะอื่นๆ: ควบคุมด้วยระบบสัมผัส ไฟแสดงระดับความร้อนคงเหลือ



Size: 850 x 510 x 60 mm
 Built in size: 810 x 490 x 55 mm
 Cat. No. 535.00.728

Gorenje Pininfarina



Electric Hob

Material: Ceramic glass top

Burners: 4 x Electric burners

Left front: Ø210/175/120 mm (2.3 kW), HI-LIGHT

Right front: Ø145 mm (1.2 kW), HI-LIGHT

Left back: Ø145 mm (1.2 kW), HI-LIGHT

Right back: Ø170 x 265 mm (2.4 kW), HI-LIGHT

Nominal power: 7.4 kW

Features: Slider touch control, residual heat indicator

เตาไฟฟ้า

วัสดุ: กระจกเซรามิกทนความร้อน

หัวเตา: 4 หัวเตาไฟฟ้า

ซ้ายหน้า: ขนาด Ø210/175/120 มม. (กำลังไฟ 2.3 กิโลวัตต์) HI-LIGHT

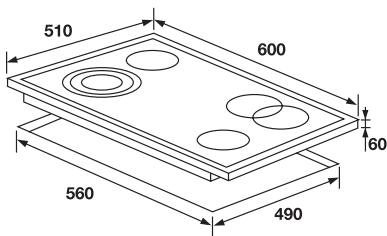
ขวาหน้า: ขนาด Ø145 มม. (กำลังไฟ 1.2 กิโลวัตต์) HI-LIGHT

ซ้ายหลัง: ขนาด Ø145 มม. (กำลังไฟ 1.2 กิโลวัตต์) HI-LIGHT

ขวาหลัง: ขนาด Ø170 x 265 มม. (กำลังไฟ 2.4 กิโลวัตต์) HI-LIGHT

กำลังไฟสูงสุด: 7.4 กิโลวัตต์


ลักษณะอื่นๆ: ควบคุมด้วยระบบสัมผัส ไฟแสดงระดับความร้อนคงเหลือ



Size: 600 x 510 x 60 mm

Built in size: 560 x 490 x 50 mm

Cat. No. 535.00.690



Electric Hob

Material: Ceramic glass top

Burners: 4 x Electric burners

Left front: Ø210/175/120 mm (2.3 kW), HI-LIGHT

Right front: Ø145 mm (1.2 kW), HI-LIGHT

Left back: Ø145 mm (1.2 kW), HI-LIGHT

Right back: Ø170 x 265 mm (2.4 kW), HI-LIGHT

Nominal power: 7.1 kW

Features: Slider touch control, residual heat indicator

เตาไฟฟ้า

วัสดุ: กระจกเซรามิกทนความร้อน

หัวเตา: 4 หัวเตาไฟฟ้า

ซ้ายหน้า: ขนาด Ø210/175/120 มม. (กำลังไฟ 2.3 กิโลวัตต์) HI-LIGHT

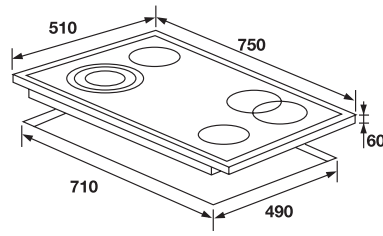
ขวาหน้า: ขนาด Ø145 มม. (กำลังไฟ 1.2 กิโลวัตต์) HI-LIGHT

ซ้ายหลัง: ขนาด Ø145 มม. (กำลังไฟ 1.2 กิโลวัตต์) HI-LIGHT

ขวาหลัง: ขนาด Ø170 x 265 มม. (กำลังไฟ 2.4 กิโลวัตต์) HI-LIGHT

กำลังไฟสูงสุด: 7.1 กิโลวัตต์


ลักษณะอื่นๆ: ควบคุมด้วยระบบสัมผัส ไฟแสดงระดับความร้อนคงเหลือ



Size: 750 x 510 x 60 mm

Built in size: 710 x 490 x 55 mm

Cat. No. 535.00.712

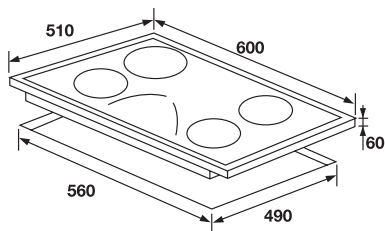


Electric induction Hob

Material: Ceramic glass top
 Burners: 4 x Electric induction burners
 Left front: Ø145 mm (1.4 kW)
 Right front: Ø180 mm (1.85 kW)
 Left back: Ø210 mm (2.3 kW)
 Right back: Ø180 mm (1.85kW)
 Nominal power: 7.4 kW
 Features: Touch control, residual heat indicator

เตาไฟฟ้าอินดักซ์ชั้น

วัสดุ: กระamikเซรามิกทนความร้อน
 หัวเตา: 4 หัวเตาอินดักซ์ชั้น
 ซ้ายหน้า: ขนาด Ø145 มม. (กำลังไฟ 1.4 กิโลวัตต์)
 ขวาหน้า: ขนาด Ø180 มม. (กำลังไฟ 1.85 กิโลวัตต์)
 ซ้ายหลัง: ขนาด Ø210 มม. (กำลังไฟ 2.3 กิโลวัตต์)
 ขวาหลัง: ขนาด Ø180 มม. (กำลังไฟ 1.85 กิโลวัตต์)
 กำลังไฟสูงสุด: 7.4 กิโลวัตต์
 ลักษณะอื่นๆ: ควบคุมด้วยระบบสัมผัส ไฟแสดงระดับความร้อนคงเหลือ



Size: 600 x 510 x 60 mm
 Built in size: 560 x 490 x 55 mm
 Cat. No. 535.00.700

Gorenje Pininfarina



Cooker Hood

The hood is a spectacular construction. The contrasts greet you spontaneously - unsettling, though leaving a sense of inner balance and fulfilment. Line meets curve. Glass meets aluminium. Grey meets black. Soft meets hard. By this you are not only achieving a flawless appearance of superb materials and line, but also an effective and super-silent hood.

Infra sensor

A cunning feature makes buttons and control panels irrelevant. A sensor detects rising temperatures and turns on the hood automatically.

เครื่องดูดควัน

ด้วยรูปลักษณ์อันบาดตาเกินห้ามใจของเครื่องดูดควัน เกิดจากการผสมผสานความต่างได้อย่างลงตัวผ่านเส้นสาย และความโค้งมน กระຈกและอลูมิเนียมเทาและดำ เกลี้ยงเกลาแต่ทนทานมาพร้อมกับประสิทธิภาพการทำงานขั้นสูง และการทำงานแบบปราศจากเสียงจึงได้ยินเพียงเสียงแว่วของลมหายใจเท่านั้น

เซ็นเซอร์ตรวจจับด้านล่าง

ระบบเซ็นเซอร์จะทำให้ปุ่ม และแผงควบคุมไร้ความหมายไปโดยปริยาย เซ็นเซอร์จะคอยตรวจจับอุณหภูมิ และจะเปิดเครื่องดูดควันโดยอัตโนมัติเมื่ออุณหภูมิสูงขึ้น





Cooker Hood

Material: Aluminium/Glass

Lighting system: 2 x Halogen lamps 20 W

Max. extraction rate by extraction operation: 750 m³/hr

Max. extraction rate by recirculation operation: 510 m³/hr

Features: Touch control system, aluminum grease filter, no-return air flow flap

เครื่องดูดควัน

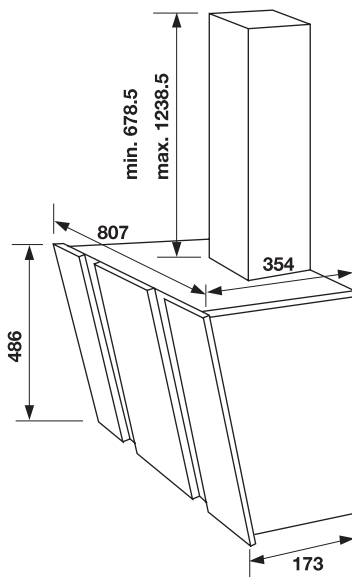
วัสดุ: อลูมิเนียม/กระจก

หลอดไฟ: 2 หลอดฮาโลเจน 20 วัตต์

กำลังดูดสุทธิ: 750 ลบ.ม./ชม.

ให้กำลังดูดอากาศไหลย้อน 510 ลบ.ม./ชม.

ลักษณะอื่นๆ: ควบคุมด้วยระบบสัมผัส ตะแกรงกรองน้ำมัน อลูมิเนียม พร้อมแผ่นปิดป้องกันการไหลย้อนกลับ



Technical characteristics/Dimensions

Width: 807 mm

Venting tube diameter: 150 mm

คุณลักษณะทางเทคนิค/ขนาด

ความกว้าง: 807 มม.

เส้นผ่าศูนย์กลางของท่อระบายอากาศ: 150 มม.

Cat. No. 535.80.251

Gorenje Pininfarina



Touch control screen

A solid convex-shaped aluminium handle crosses the black glazed surface like a bridge and a touch control screen decorates the upper part, but the illusion is intact. The black band is still a visual entity full of character.

The touch control screen is a story in itself. The smooth glass surface is easy to clean, and the touch screen is rich in possibilities. For example you can save your own recipes when baking or cooking.

แผงควบคุมระบบสัมผัส

มือจับอลูมิเนียมโค้งมนตัดขวางบนผิวหน้าดำมันวาวเสมือนกับเป็นสะพาน ลงตัวกับแผงควบคุมระบบสัมผัสซึ่งอยู่ด้านบน ไม่ได้ลดทอนความงามที่ปรากฏ ความดำเงาก็ยังคงเป็นเอกลักษณ์ที่บ่งบอกถึงคุณลักษณะ หากแต่แผงควบคุมก็บอกเล่าความเป็นตัวตนในอีกมุมมองหนึ่ง พื้นผิวกระจกเรียบลื่นทำให้ง่ายต่อการดูแลรักษา ส่วนแผงควบคุมก็เปี่ยมด้วยลักษณะเฉพาะ เช่น บันทึกสูตรอาหารส่วนตัวเมื่ออบหรือปรุงอาหารให้สุก



Oven

- Multi system oven-53 Litre capacity
- Controlled by electronic touch-sensitive module
- Oven illumination
- Pull out telescopic oven guides
- Eco-Enamel
- Efficient cooling with vertical vents
- Bottom and upper heater
- Infrared grill
- Infrared grill with fan
- Bottom element with circular heat and fan
- Circular heater and fan
- Defrost function
- Bottom element with fan only
- Aqua Clean Program
- Top heating

Fittings

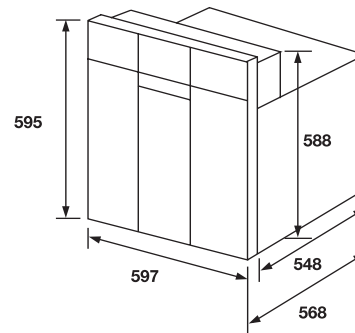
- 1 oven grid
- Deep enameled baking tray
- Shallow enameled baking tray
- Glass baking tray
- Pan support handle
- Grease filter
- Connection cable

Safety systems

- Quadro UCD- Ultra Cool Door with 3 layered glass
- DCS Dynamic Cooling System

Technical characteristics/Dimensions

- Energy class: A
- Oven consumption (venting operation): 0.79 kW/hr
- Nominal power: 3.4 kW
- Dimensions (W/H/D): 597 x 595 x 568 mm
- Cut-out dimensions (W/H/D): 560-568 x 590-600 x 550 mm



Cat. No. 535.00.090

เตาอบ

- ขนาดความจุ 53 ลิตร
- จอแสดงผลและควบคุมการทำงานระบบดิจิทัล
- หลอดไฟส่องสว่างภายใน
- รางเลื่อนสำหรับถาด เพื่อความสะดวกและปลอดภัยในการใช้งาน
- เคลือบผิว Eco enamel เพิ่มประสิทธิภาพในการทำงาน
- ระบบความเย็นระบายอากาศในแนวตั้งเพื่อประสิทธิภาพในการระบายความร้อน
- แผงขดลวดให้ความร้อน ทั้งด้านบนและด้านล่าง
- ระบบย่างอินฟราเรด
- ระบบย่างอินฟราเรด พร้อมพัดลม
- แผงขดลวดให้ความร้อนด้านล่างพร้อมความร้อนรอบทิศทาง และพัดลม
- ระบบความร้อนรอบทิศทาง และพัดลม
- โปรแกรมละลายน้ำแข็ง
- แผงขดลวดให้ความร้อนด้านล่าง พร้อมพัดลม
- โปรแกรมทำความสะอาด Aqua Clean
- แผงขดลวดให้ความร้อนด้านบน

อุปกรณ์ประกอบ

- ตะแกรงเตาอบ
- ถาดเตาอบหลุมลึก
- ถาดเตาอบหลุมตื้น
- ถาดเตาอบแก้ว
- ที่ช่วยจับถาด
- ตะแกรงกรองน้ำมัน
- ชุดอุปกรณ์ต่อไฟ

ระบบความปลอดภัย

- กระจกพิเศษ 3 ชั้น Quadro UCD (Ultra Cool Door)
- ระบบระบายความร้อน DCS (Dynamic Cooling System)

คุณลักษณะทางเทคนิค/ขนาด

- มาตรฐานประหยัดพลังงาน: ระดับ A
- อัตราการสิ้นเปลืองพลังงาน: 0.79 กิโลวัตต์/ชม.
- กำลังไฟรวมสูงสุด: 3.4 KW
- ขนาดของเตาอบ (ก/ส/ล): 597 x 595 x 568 มม.
- ขนาดสำหรับติดตั้ง (ก/ส/ล): 560-568 x 590-600 x 550 มม.

Gorenje Pininfarina



Electric cooker

The ascendant black vertical band grabs the eyes and leads them from the ground and up, up, up. Thin horizontal gaps cut through the vertical line, like brooks running from a river. The sharp, cold lines are not left unnoticed. The bold and daring convex curves of the handle and front panel give an intriguing contrast to the stringent expression and add energy and quality to the design. They depict simple shapes that one could seemingly draw with a single stroke of a pen.

เตาทำอาหารไฟฟ้า

แถบดำกลางตัวได้พาทุกสายตาลูบไล้ความงามตั้งแต่ฐานจรดขอบบน ชิดเส้นดำบาง ๆ ในแนวนอนเสมือนดังลำธารพาดผ่านลำน้ำใหญ่ โครงสร้างคมเจียบที่ยากจะมองข้ามกับความโค้งมนอย่างโดดเด่นชัดเจนของมือจับและแผงหน้าก้อให้เกิดความลงตัวอย่างเด่นชัด ทั้งยังช่วยเพิ่มพลังและความชดช้อยให้ดีไซน์ดูสมบูรณ์ยิ่งขึ้น เสมือนภาพร่างลายเส้น สู่โลกแห่งความเป็นจริง



Electric Cooker

Hob

Material: Glassceramic hob
 Burners: 5 x Electric burners
 Left front: Ø210/175/120 mm, 2.3 kW, HI-LIGHT
 Right front: Ø145 mm, 1.2 kW, HI-LIGHT
 Left back: Ø145 mm, 1.2 kW, HI-LIGHT
 Right back: Ø140/250 mm, 2 kW, HI-LIGHT
 Features: Slider Touch control

Oven

Multi system oven - 53 Litre
 Electronic touch sensitive control module
 Pull out telescopic oven guides
 Eco-Enamel
 Oven cooling vents at rear of hob
 Bottom and upper heater
 Infrared grill with fan
 Bottom element with circular heat and fan
 Circular heater and fan
 Defrost function
 Bottom element with fan only
 Aqua Clean Program

Fitting

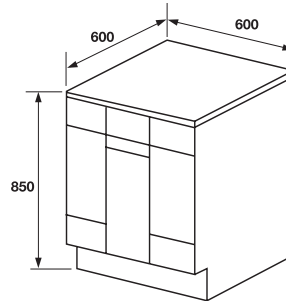
Cooker power indicator light
 1 oven grid
 Deep enameled baking tray
 Shallow enameled baking tray
 Glass baking tray
 Grease filter

Safety systems

Quadro UCD-Ultra Cool Door with 3 layered glass

Technical characteristics/Dimensions

Energy class: A
 Oven consumption (venting operation): 0.79 kW/hr
 Nominal power: 10.1 kW
 Dimensions (W/H/D): 600 x 850 x 600 mm



Size: 600 x 850 x 600 mm

Cat. No. 535.00.410

เตาทำอาหารไฟฟ้า

เตา

วัสดุ: พื้นเตาด้านบนทำจากแก้วเซรามิค
 หัวเตา: 5 หัวเตาไฟฟ้า
 ช้ายหน้า: ขนาด Ø210/175/120 มม. 2.3 กิโลวัตต์ HI-LIGHT
 ขวหน้า: ขนาด Ø145 มม. 1.2 กิโลวัตต์ HI-LIGHT
 ช้ายหลัง: ขนาด Ø145 มม. 1.2 กิโลวัตต์ HI-LIGHT
 ขวหลัง: ขนาด Ø140/250 มม. 2 กิโลวัตต์ HI-LIGHT
 ลักษณะอื่นๆ: ควบคุมด้วยระบบสัมผัส

เตาอบ

ขนาดความจุ 53 ลิตร
 จอแสดงผลและควบคุมการทำงานระบบดิจิทัล
 พร้อมรางเลื่อนสำหรับถาด เพื่อความสะดวกและปลอดภัยในการใช้งาน
 เคลือบผิว Eco enamel เพิ่มประสิทธิภาพในการทำงาน
 ระบบความเย็นระบายอากาศด้านหลัง
 แผงขดลวดให้ความร้อน ทั้งด้านบนและด้านล่าง
 ระบบย่างอินฟราเรด พร้อมพัดลม
 แผงขดลวดให้ความร้อนด้านล่าง พร้อมความร้อนรอบทิศทางและพัดลม
 ระบบความร้อนรอบทิศทางและพัดลม
 โปรแกรมละลายน้ำแข็ง
 แผงขดลวดให้ความร้อนด้านล่าง พร้อมพัดลม
 โปรแกรมทำความสะอาด Aqua Clean

อุปกรณ์ประกอบ

สัญญาณไฟเตือนระบบการทำงาน
 ตะแกรงเตาอบ
 ถาดเตาอบหลุมลึก
 ถาดเตาอบหลุมตื้น
 ถาดเตาอบแก้ว
 ตะแกรงกรองน้ำมัน

ระบบความปลอดภัย

กระจกพิเศษ 3 ชั้น Quadro UCD (Ultra Cool Door)

คุณลักษณะทางเทคนิค/ขนาด

มาตรฐานประหยัดพลังงาน: ระดับ A
 อัตราการสิ้นเปลืองพลังงาน: 0.79 กิโลวัตต์/ชม
 กำลังไฟรวมสูงสุด: 10.1 กิโลวัตต์
 ขนาดของเตาอบ (ท/ส/ล): 600 x 850 x 600 มม.

Fridge concept

The choice of colours, shapes and materials strictly adhere to the overall design concept. The shelves are made of glass with a shade of green that contrasts beautifully with the convexshaped brushed aluminium.

ตู้เย็น

สี สัน รูปทรง และวัสดุ ที่ผ่านการคัดสรร ได้ถูกนำมาหลอมรวมภายใต้แนวความคิดด้านการออกแบบเพียงหนึ่งเดียว จนนำมาซึ่งความโดดเด่นไม่ซ้ำแบบของชั้นกระจากโทนเขียว ซึ่งตัดกันอย่างงดงามกับรูปทรงโค้งนูนของสือลูมิเนียม



Cosmetic boxes

Two small white boxes with a green lid decorate each side of the transparent window – a good place to store cosmetics or medicine. A little concave handle makes the boxes smoothly easy to open.

กล่องเก็บเครื่องสำอาง

กล่องสีขาวตัดกับบานปิดสีเขียวโปร่งใสทั้งสองด้านของตู้เย็น เป็นพื้นที่พิเศษสำหรับเก็บเครื่องสำอางหรือยาโดยออกแบบมาคู่กับที่จับแบบโค้งนูน เพื่อให้การเปิดปิดสะดวกยิ่งขึ้น

Two-compartment shelf

A smart functional detail is a holder made of light metal that offers flexible storage for multiple-size containers.

ชั้นวางของสองตอน

ตัวยึดโลหะอีกหนึ่งรายละเอียดเล็กๆ แต่ทรงประสิทธิภาพ ช่วยเพิ่มความสะดวกในการจัดเก็บของได้หลากหลายขนาดยิ่งขึ้น



In'n Out tray

The combination of dark natural wood, solid aluminium and soft-angled forms pays respectful homage to the past while contemplating the future. The shelf is multifunctional and also works as a serving tray.

ถาดแบบถอดได้

การหลอมรวมของไม้ธรรมชาติสีเข้ม อลูมิเนียม และรูปทรงโค้งเว้า ประสานรูปแบบของอดีตเข้าสู่อนาคต ชั้นนี้ยังนำมาประยุกต์ใช้ได้หลากหลายรวมถึงนำมาเป็นถาดเสิร์ฟอาหาร

Zero'n fresh

The two concave-shaped drawers in strong, green plastic fit perfectly between the convex-shaped back panel and similarly convex-shaped door. This utilizes the space to it's maximum potential while at the same time serving as a 0 °C fresh zone for vegetables, fruits and meat.

พื้นที่รักษาความสดใหม่

ลิ้นชักพลาสติกสีเขียวทึบ 2 ใบ มีรูปทรงเว้าเข้าเพื่อให้อึดแน่นกับแผงหลังและประตูที่โค้งนูนออกมา และยังให้พื้นที่ใช้สอยมากขึ้นอีกทั้งยังมีพื้นที่สำหรับเก็บผัก ผลไม้และเนื้อสัตว์ที่มีความสดใหม่ในอุณหภูมิ 0 °C

Freezer concept

The concave and convex shapes are used alternately in the freezer and give it a dynamic look while offering maximum use of space. But that's not the only ingenious touch. The elegantly curved door discretely hides transparent shelves practical for ice-cream cones or open packs.

ช่องแช่แข็ง

การนำส่วนโค้งเว้าและโค้งนูนมาผสมผสานให้กลายเป็นช่องแช่แข็งล้ำสมัยโดยไม่ลืมนำมาคำนึงถึงขนาดของพื้นที่ใช้สอย และในบริเวณประตูโค้งอันงดงามยังซ่อนชั้นโปร่งใสสำหรับเก็บไอศกรีมโคนหรือไอศกรีมที่แกะห่อแล้วไว้อีกด้วย



Gorenje Pininfarina



Touch control screen

The black band has an integrated touch control screen in light grey tones that reflects the aluminium's sensitivity. The screen is almost invisible at a distance due to the dense black surrounding it. The easy-to-use interactive touch control screen extends the refrigerator functions and can, for example, record and play voice messages, give advice on food storage and even suggest nutritious recipes.

Quick view

A band of black glass traverses the front. By pressing the touch screen, a square area of the band turns into transparent glass with a light shade of green that reveals a transparent window. The window offers a practical but tantalising glimpse of what's inside the fridge.

แผงควบคุมระบบสัมผัส

แผงควบคุมในโทนสีเทาสว่างบอกความรู้สึกถึงลูมิเนียมบนแผงหน้าสีดำ และแทบจะกลายเป็นอันหนึ่งอันเดียวกับความมืดทึบที่รายล้อมด้วยแผงควบคุมระบบสัมผัส ง่ายต่อการเข้าถึงฟังก์ชันและความสามารถต่างๆ ของตู้เย็น อาทิเช่น การบันทึกและเล่นข้อความเสียงให้คำแนะนำในการเก็บอาหาร และเสนอแนะสูตรอาหารบำรุงร่างกาย

ลักษณะภายนอก

เพียงกดหน้าจอสัมผัสพื้นที่สี่เหลี่ยมของแถบกระจกสีดำที่พาดผ่านแผงด้านหน้า จะกลายเป็นกระจกใสพร้อมเงาประกายสีเขียวที่บ่งบอกถึงความใสของกระจกได้เป็นอย่างดี ทั้งยังเพิ่มความชวนตาด้วยของที่อยู่ภายในตู้เย็นได้อีกทางหนึ่ง



Combination fridge+freezer

Operational features

- Touch sensitive control screen
- Multiflow cooling-fridge
- Automatic defrost-fridge
- Fast drinks cooling-fridge/freezer

Extra features

- Quick view window
- Zero and Fresh 0° C drawer/33 Litre
- 2 large vegetable drawers
- 2 utility boxes
- Flexible egg tray (12)
- 2 ice trays,tube holder
- Deep partitioned bottle shelfon door
- Wine rack
- Safe and hygienic filter for odors in refrigerator
- Superb illumination on interior with halogen lamp
- Drawer Big and Freeze

Saving/Security

- Precise temperature control for both fridge and freezer
- Vacation mode Go and Save
- Eco saving mode
- Sound signals for various functions
- Antibacterial protection fridge

Capacities/Dimensions

- Net Capacity fridge/freezer: 245/86 Litre
- Freezing capacity: 10 kg/24 hr
- Energy consumption: 0.87 kW/day
- Power cut safe time: 18 hr
- Dimension (W/H/D): 600 x 2000 x 645 mm

Cat. No. 535.10.130

ตู้เย็น Combination fridge+freezer

คุณสมบัติ

- จอแสดงผลและควบคุมการทำงานระบบดิจิทัล
- ระบบกระจายความเย็นหลายทิศทาง
- ระบบละลายน้ำแข็งอัตโนมัติ
- ช่องแช่เครื่องดื่มและช่องแช่แข็ง เย็นเร็วพิเศษ

พิเศษกว่า

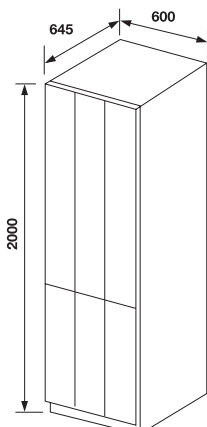
- ประหยัดและสะดวกกว่าด้วยช่องหน้าต่างมองภายในเมื่อสัมผัสหน้าจอ
- ช่องแช่เย็นพิเศษ ขนาด 33 ลิตร ให้ความสดได้ที่ 0 องศาเซลเซียส
- ลิ้นชักแช่ผักขนาดใหญ่ 2 ชั้น
- กล่องอเนกประสงค์ 2 กล่อง
- ถาดใส่ไข่แบบปรับได้ขนาด 12 ฟอง
- ถาดใส่น้ำแข็ง 2 ใบ พร้อมกล่องรองรับ
- ช่องแบ่งสำหรับใส่ขวดขนาดใหญ่บริเวณด้านข้างฝาตู้
- รางสำหรับแช่ไวน์
- พร้อมระบบกรองกลิ่นเพื่อความสะอาด และถูกหลักอนามัยภายในตู้เย็น
- หลอดไฟฮาโลเจนขนาดใหญ่ ชนิดสว่างเป็นพิเศษเพิ่มความหรูหราภายในตู้เย็น
- ถาดแช่แข็งขนาดใหญ่

ปลอดภัยกว่า

- ระบบควบคุมอุณหภูมิเพื่อความเที่ยงตรง และคงที่ตลอดเวลาทั้งตู้เย็น
- ระบบการทำงานแบบประหยัด Vacation mode
- ระบบประหยัดพลังงาน Eco saving mode
- สัญญาณเสียงตามลักษณะการทำงานที่หลากหลาย
- ระบบป้องกันแบคทีเรียภายในตู้เย็น

ความจุและขนาด

- ขนาดความจุสุทธิ ตู้เย็น/ตู้แช่แข็ง: 245/86 ลิตร
- กำลังการแช่แข็ง: 10 กก./24 ชม.
- อัตราการใช้พลังงาน: 0.87 กิโลวัตต์/วัน
- ช่วงเวลาตัดการทำงาน: 18 ชม.
- ขนาด (ก/ส/ล): 600 x 2000 x 645 มม.



Gorenje Swarovski



THE COOL GALLANT

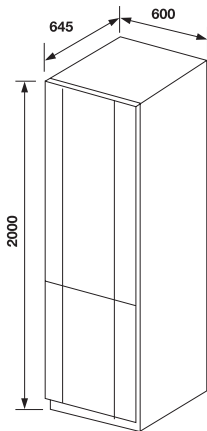
Gorenje, Europe's most original household appliance manufacturer, teamed up with the company Swarovski to create an outstanding product that reinforces Gorenje's position among the providers of the most prestigious home products. The two-meter tall black beauty adorned with several thousand Swarovski crystals belongs to the Gorenje Premium

Touch family; it boasts superior touchcontrol technology and the highest energy- efficiency class A+. Furthermore, it is embellished with two vertical strips of glittering Swarovski crystals, which probably makes it the world's most extravagant refrigerator – and irresistibly seductive ... for those that appreciate crystals and properly cooled champagne in the right moment



ความสง่างามอันเยือกเย็น

Gorenje บริษัทผู้ผลิตเครื่องใช้ไฟฟ้าภายในบ้านที่เก่าแก่ที่สุดของยุโรป ร่วมมือกับ Swarovski รังสรรค์ความงามอันตระการตา ผลักดันให้ Gorenje ก้าวขึ้นสู่อันดับของผู้สร้างสรรค์เครื่องใช้ไฟฟ้า โครงร่างตัวาวเด่นเป็นสง่าด้วยความสูง 2 เมตร แต่งแต้มด้วยคริสตัลน้ำงามหลายพันเม็ดของ Swarovski เพิ่มความฉลาดล้ำด้วย Gorenje Premium Touch สุดยอดเทคโนโลยี การควบคุมด้วยระบบสัมผัส และใช้พลังงานได้อย่างคุ้มค่าในระดับ A+ นอกจากนี้คริสตัลแถบคู่ที่เปล่งประกาย ระเบียบระยิบ ตั้งแต่ด้านบนจรดด้านล่าง เป็นเครื่องรับประกันความอลังการที่หาตู้เย็นเครื่องใดมาเทียบเทียมได้ยาก และความยาวนานตาอ้อใจเช่นนี้ ก็มิให้ผู้ที่ชื่นชมในความงามของประกายคริสตัลและชื่นชอบความเย็นฉ่ำของแชมเปญได้ลืมหองกันแล้ว



Combination fridge+freezer

Operational features

- Touch sensitive control screen
- Multiflow cooling-fridge
- Automatic defrost-fridge
- Fast drinks cooling-fridge/freezer

Extra features

- Quick view window
- Zero and Fresh 0° C drawer/33 Litre
- 2 large vegetable drawers
- 2 utility boxes
- Flexible egg tray (12)
- 2 ice trays, tube holder
- Deep partitioned bottle shelf on door
- Wine rack
- Safe and hygienic filter for odors in refrigerator
- Superb illumination on interior with halogen lamp
- Drawer Big and Freeze

Saving/Security

- Precise temperature control for both fridge and freezer
- Vacation mode Go and Save
- Eco saving mode
- Sound signals for various functions
- Antibacterial protection fridge

Capacities/Dimensions

- Net Capacity fridge/freezer: 245/86 Litre
- Freezing capacity: 10 kg/24 hr
- Energy consumption: 0.87 kW/day
- Power cut safe time: 18 hr
- Dimension (W/H/D): 600 x 2000 x 645 mm

Cat. No. 535.10.141

ตู้เย็น

คุณสมบัติ

- จอแสดงผลและควบคุมการทำงานระบบดิจิทัล
- ระบบกระจายความเย็นหลายทิศทาง
- ระบบละลายน้ำแข็งอัตโนมัติ
- ช่องแช่เครื่องดื่มและช่องแช่แข็งเร็วพิเศษ

พิเศษกว่า

- ประหยัดและสะดวกกว่าด้วยช่องหน้าต่างมองภายในเมื่อสัมผัสหน้าจอ
- ช่องแช่เย็นพิเศษ ขนาด 33 ลิตรให้ความสดได้ที่ 0 องศาเซลเซียส
- ลิ้นชักแช่ผักขนาดใหญ่ 2 ชั้น
- กล่องอนุกรมประสงค์ 2 กล่อง
- ถาดใส่ไข่แบบปรับได้ขนาด 12 ฟอง
- ถาดใส่น้ำแข็ง 2 ใบ พร้อมกล่องรองรับ
- ช่องแบ่งสำหรับใส่ขวดขนาดใหญ่บริเวณด้านข้างฝ้าตู้
- รางสำหรับแชไวน์
- ระบบกรองกลิ่นเพื่อความสะอาด และถูกหลักอนามัยภายในตู้เย็น
- หลอดไฟฮาโลเจนขนาดใหญ่ ชนิดสว่างเป็นพิเศษ
- เพิ่มความหรูหราภายในตู้เย็น
- ถาดแช่แข็งขนาดใหญ่

ปลอดภัยกว่า

- ระบบควบคุมอุณหภูมิเพื่อความเที่ยงตรง และคงที่ตลอดเวลาทั้งตู้เย็น
- ระบบการทำงานแบบประหยัด Vacation mode
- ระบบประหยัดพลังงาน Eco saving mode
- สัญญาณเสียงตามลักษณะการทำงานที่หลากหลาย
- ระบบป้องกันแบคทีเรียภายในตู้เย็น

ความจุและขนาด

- ขนาดความจุสุทธิ ตู้เย็น/ตู้แช่แข็ง: 245/86 ลิตร
- กำลังการแช่แข็ง: 10 กก./ 24 ชม.
- อัตราการใช้พลังงาน: 0.87 กิโลวัตต์/วัน
- ช่วงเวลาตัดการทำงาน: 18 ชม.
- ขนาด (ท/ส/ล): 600 x 2000 x 645 มม.