



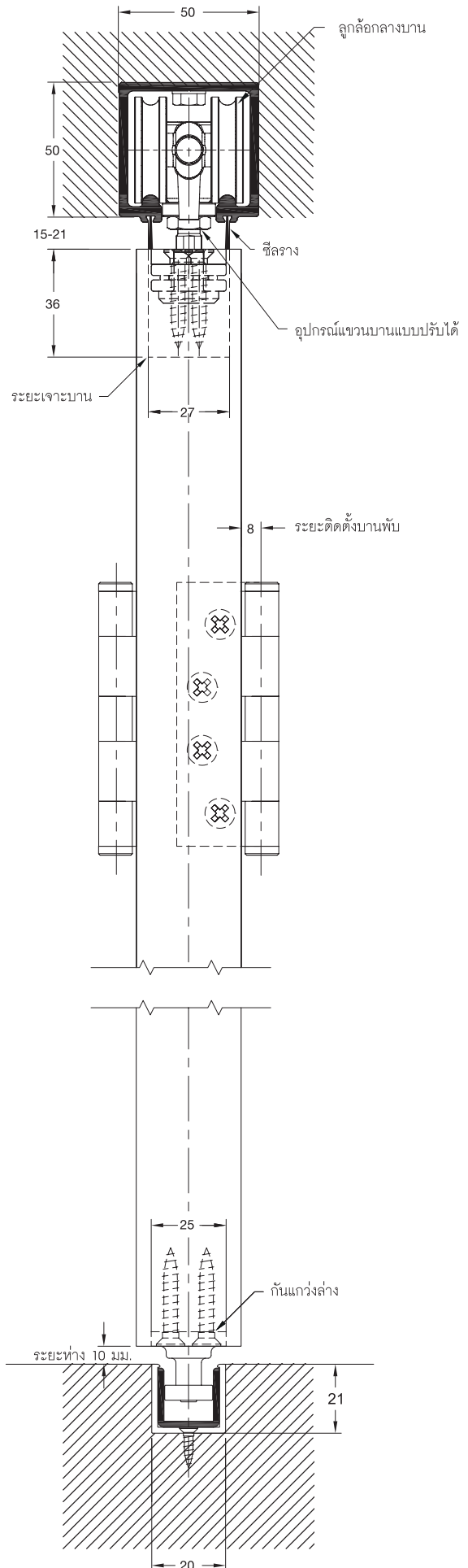

FOLDING DOOR FITTING CENTREFOLD

อุปกรณ์บานพับม้วน CENTREFOLD



Folding Door Fitting Centrefold 100 AI Fresco

อุปกรณ์บานเพิ่ม รุ่น Centrefold 100 AI Fresco



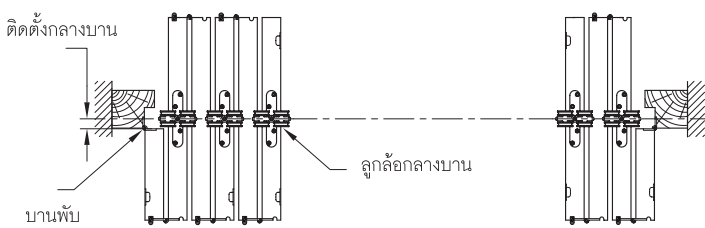
คุณสมบัติ

- เหมาะสำหรับที่พักอาศัยหรืออาคารพาณิชย์
- ลูกกลิ้งแนวกลางบานสามารถพับเก็บด้านใดด้านหนึ่ง หรือทั้งสองด้าน

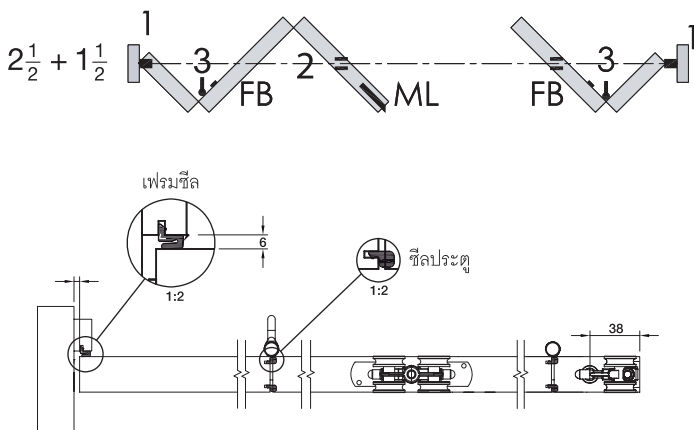
ข้อมูลทางเทคนิค

- สำหรับน้ำหนัก 100 กก. ต่อหนึ่งบาน
- สำหรับความสูงบานสูงสุด 3,300 มม.
- สำหรับความกว้างบานสูงสุด 900 มม.
- ความหนาบาน 35-50 มม.

ภาพโดยรวมสำหรับการติดตั้ง



ตัวอย่างวิธีการติดตั้งบานเพิ่มสำหรับ 3+2 บาน





Online Shop:
24 hours - exclusive & easy
with special prices!

www.hafelehome.in.th



New products,
latest information
and regular promotions!

www.hafele.com



Contact our sales department
for detailed information!

info@hafele.co.th

Häfele (Thailand) Limited

Häfele Design Studio (Bangkok)
57 Soi Sukhumvit 64, Sukhumvit Rd.,
Bangchak, Phrahanong,
Bangkok 10260
Telephone: (02) 741-7171

Häfele Design Studio (Pattaya)
140/89 Moo 11, Nongprue,
Banglamung, Chonburi 20150
Telephone: (038) 332-485

Häfele Design Studio (Hua Hin)
15/84 Hua Hin 29,
Soi Mooban Borfai,
Hua Hin, Hua Hin,
Prachubkirkhan 77110
Telephone: (032) 547-704

Häfele Design Center (Phuket)
Opposite Big C, 81 Moo 5,
Chalermprakiet Ror-9 Rd.,
Vichit, Muang, Phuket 83000
Telephone: (076) 304-460

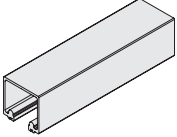
Häfele Design Studio (Mega Bangna)
1534 1FL. Mega Home Zone,
Bangna-Trad Rd., Bangkaew,
Bangplee, Samutprakarn 10540
Telephone: (02) 105-1557

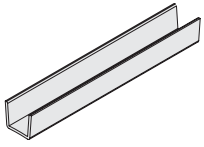
HÄFELE

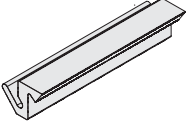


Accessories for Centrefold 100 AI Fresco

Architectural Hardware

อุปกรณ์เสริมและราง สำหรับบานพับมกลางบาน รุ่น Centrefold 100 AI Fresco

| รางบน | ขนาด | วัสดุ | สี | ความยาว มม. | รหัสสินค้า |
|---|-------------------|------------|-----------|-------------|------------|
|  | 50 x 50 มม. (กxส) | อลูมิเนียม | สีอโนไดซ์ | 2,000 | 943.34.920 |
| | | | | 3,000 | 943.34.930 |
| | | | | 4,000 | 943.34.940 |
| | | | | 6,000 | 943.34.960 |

| รางล่าง | ขนาด | วัสดุ | สี | ความยาว มม. | รหัสสินค้า |
|---|------------------------------|------------|-----------|-------------|------------|
|  | 20 x 21 x 2 มม. (กxสxหนา) | อลูมิเนียม | สีอโนไดซ์ | 2,000 | 943.33.720 |
| | | | | 3,000 | 943.33.730 |
| | | | | 4,000 | 943.33.740 |
| | | | | 6,000 | 943.33.760 |

| ซึล | วัสดุ | สี | รหัสสินค้า |
|---|--------------------|------------------|---------------------|
|  | ซึลวงกบ | พลาสติก | สีน้ำตาล 950.06.201 |
| | | สีขาว 950.06.207 | |
|  | ซึลประตู หนา 6 มม. | พลาสติก | สีน้ำตาล 950.06.711 |
| | | สีขาว 950.06.717 | |
|  | ซึลราง | พลาสติก | - 950.06.291 |

การคำนวณความยาวของซึล (1 เมตร สำหรับการตัด)

ความยาวซึลวงกบ = (2x ความกว้างการเปิด + 2x ความสูงทั้งหมด) + 1 เมตร

ความยาวซึลประตู (ความหนาซึล 6 มม.) = (2x จำนวนบาน x ความสูงประตู) + 1 เมตร

ความยาวซึลราง = ความกว้างการเปิด + 1 เมตร

หมายเหตุ

กรุณาติดต่อพนักงานขายเพื่อขอรายละเอียดขนาดการตัดบาน และวิธีการเลือกใช้อุปกรณ์ที่ถูกต้อง

