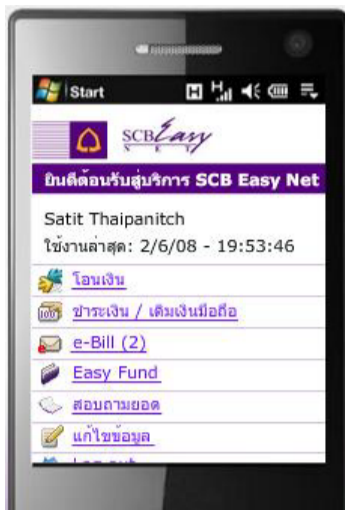


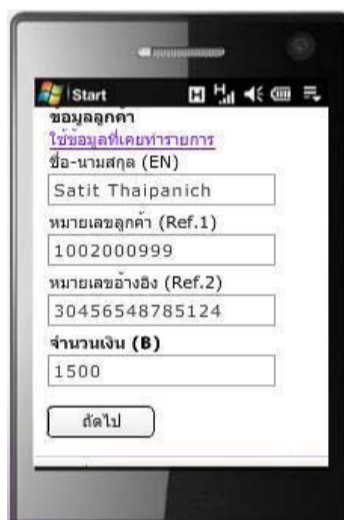
SCB Mobile Banking



- สมัครใช้บริการ SCB Easy Net ที่ www.scbeasy.com ก่อน
- นำ Login name และ Password มา Login ที่ m.scbeasy.com

- จากเมนูหลัก เลือกเมนู "ชำระเงิน/เดิมเงินมือถือ"

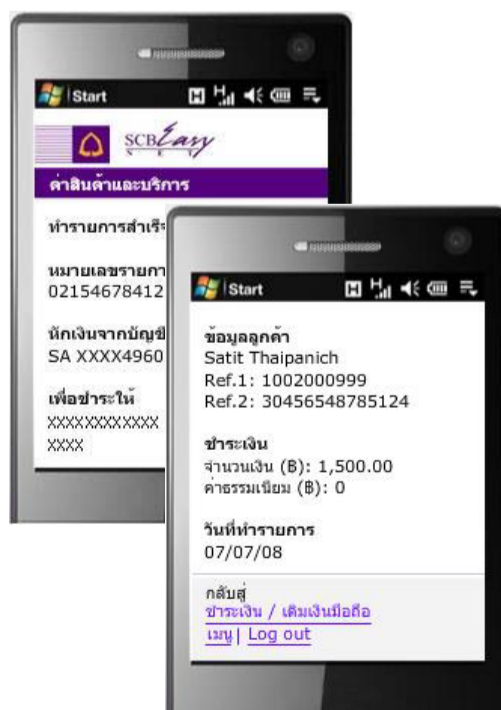
- จากเมนู ชำระเงิน/เดิมเงินมือถือ เลือกเมนู "คำสินค้าและบริการ"



- เลือกบัญชีที่ใช้ในการชำระเงิน
- เลือกบัญชีบริษัทที่จะชำระ
- กดปุ่ม "ถัดไป"

- กรอกข้อมูลสำคัญเพื่อใช้อ้างอิงการชำระเงิน
 - ชื่อ-นามสกุล (ภาษาอังกฤษเท่านั้น)
 - หมายเลขอ้างอิง 1, หมายเลขอ้างอิง 2 (สามารถตรวจสอบได้จากใบแจ้งชำระเงิน)
- ใส่จำนวนเงินที่ต้องการชำระเงิน
- กดปุ่ม "ถัดไป"

หมายเหตุ สามารถเพิ่ม/ลดบัญชีที่ต้องการชำระเงิน ได้ที่ www.scbeasy.com



- ตรวจสอบความถูกต้องของข้อมูล
- กดปุ่ม "ยืนยัน"

- หน้าจอจะแสดงรายละเอียดการชำระเงิน
- สามารถตรวจสอบ และพิมพ์หลักฐานชำระเงิน ได้ที่ www.scbeasy.com